

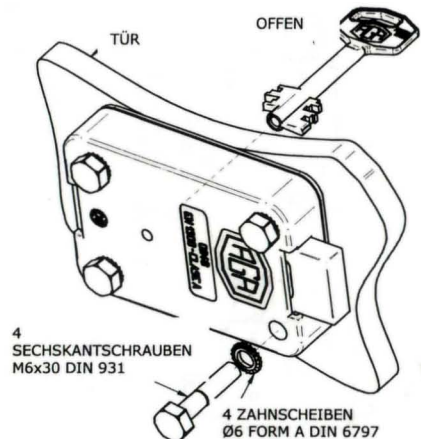


EINBAUANLEITUNG & SICHERHEITSHINWEISE

HOCHSICHERHEITSSCHLOSS TYP 0246

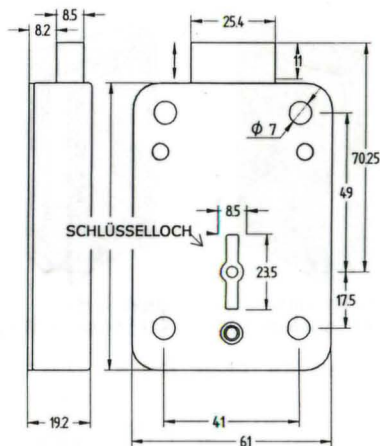
EN1300 A / VDS 1

EINBAUZEICHNUNG



Drehmoment pro Schraube zur richtigen Befestigung: 2 bis 3Nm
Wenn die Sicherheitstür nicht flach ist, kann dies nach erfolgter Befestigung den einwandfreien Betrieb des Schlosses beeinträchtigen.

HSS MASSZEICHNUNG



EINBAUANLEITUNG & SICHERHEITSHINWEISE

- Unbefugte sollten keinen Zugang zu sicherheitsrelevanten Teilen des HSS haben, wenn die Tür des Wertbehältnisses, in die es eingebaut ist, offen steht.
- Beim Einbau des Schlosses sollte besonders darauf geachtet werden, dass für ausreichend Vandalismusschutz gesorgt wird.
- Das Schlüsselloch im Wertbehältnis darf den in der Zeichnung gezeichneten Bereich nicht überschreiten.
- Nach dem Öffnungs-/Schließvorgang muss stets der Schlüssel abgezogen werden, damit Unbefugte keinen Zugang dazu haben.
- Bei Abhandenkommen eines Schlüssels muss sofort das Schloss ausgewechselt oder die Öffnungskombination auf eine neue Kombination umgestellt werden.
- Der Schlosseinbau muss entsprechend dieser Anleitung erfolgen. Diese Anleitung ist Grundlage für die VdS-Zulassung.

EN 1300 / (VdS)	
KLASSE	MINDESTANZ. VERWENDBARER KOMBINATIONEN
A / (1)	25.000 / (80.000)

BELASTUNG DES SCHLIESSBOLZENS UND AUFTRETENDE KRÄFTE

- Der Schließbolzen wurde mit einer Belastung von 1 kN getestet. Es wird davon ausgegangen, dass auf den Bolzen beim normalen Betrieb keine hohe Kraft einwirkt.
- Die Höchstbelastung entgegen Bewegungsrichtung beträgt 2,5 N.
- Der Schlüssel darf nicht mit einem Drehmoment über 2,5 Nm gedreht werden.

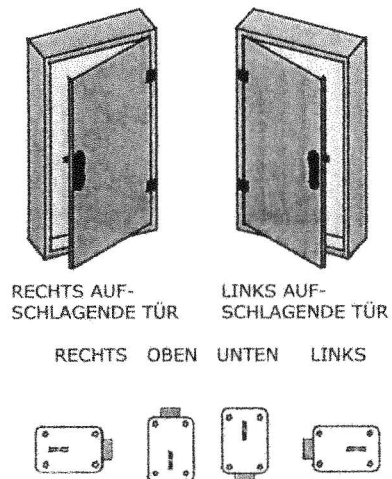


EINBAUANLEITUNG & SICHERHEITSHINWEISE

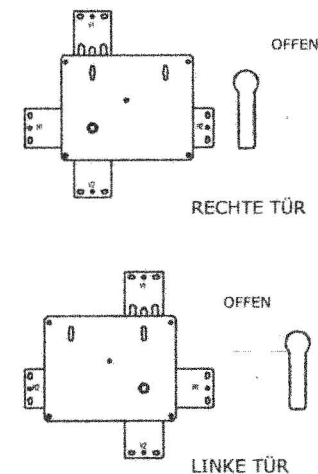
HOCHSICHERHEITSSCHLOSS TYP 0246

EN1300 A / VDS 1

EINBAUPOSITIONEN



RIEGELWERKE



- Riegelwerke können in rechts oder links ausschlagende Safes eingebaut werden.
- Der Abstand zur Grundplatte des Bandschafts (H2) oder Riegelschafts (H1) ist in beiden Fällen (links oder rechts ausschlagende Riegelwerke) gleich.
- Siehe Standard-Öffnungsrichtungen.



CLAVIS Deutschland GmbH
Grüner Weg 38
34117 Kassel

Telefon: +49 (0)561 988 499-0
E-Mail: info@tresore.eu
Internet: www.tresore.eu
www.tresorschloss.de